

ขั้นตอนการกดขอรับบัตรประจำตัวนักศึกษา



SCB

ขอออกบัตรเดบิตประจำตัวนักศึกษาได้ง่ายๆ ด้วยตนเอง

ผ่านแอป



ตามขั้นตอนดังนี้

ขั้นตอนการออกบัตรเดบิตประจำตัวนักศึกษา

STEP 1



เตรียมบัญชีออมทรัพย์
ของ SCB

- กรณีมีบัญชีเงินฝากออมทรัพย์เดิมของ SCB อยู่แล้ว สามารถใช้บัญชีเดิมได้ กรณีต้องการเปิดบัญชีใหม่ สามารถเปิดบัญชีได้ทุกสาขาทั่วประเทศ หรือเปิดบัญชีออมทรัพย์ออนไลน์ (แบบไม่มีสมุดคู่ฝาก) ผ่านช่องทางแอป SCB EASY
- กรณียังไม่มีบัญชีออมทรัพย์ของ SCB สามารถเปิดบัญชีได้ทุกสาขาทั่วประเทศ (โดยไม่เสียค่าใช้จ่ายใดๆ ทั้งสิ้น)
 - สแกน QR CODE เพื่อนำใบเปิดบัญชี 0 บาท ไปที่ธนาคารไทยพาณิชย์ สาขาไหนก็ได้ เพื่อเปิดบัญชี



หมายเหตุ นักศึกษาใหม่ สามารถเปิดบัญชี 0 บาท โดยจะต้องมีหนังสือส่งตัวจากมหาวิทยาลัย (รับสิทธิ์เปิดบัญชี 0 บาท เพียง 1 บัญชี/ท่าน) หากไม่มีหนังสือส่งตัวจะต้องเปิดบัญชี 500 บาท

STEP 2



ดาวน์โหลดแอป
SCB EASY

- ดาวน์โหลดแอป SCB EASY ผ่านช่องทาง
- ผู้บัญชีออมทรัพย์ที่ต้องการใช้ขอบัตรเดบิต กับแอป SCB EASY



ขั้นตอนการผูกบัญชี

เข้าไปที่เมนู “การตั้งค่า” > “จัดการบัญชี” > กดเลือกบัญชีที่ต้องการผูก และแสดงบนแอป SCB EASY



สแกนคิวอาร์โค้ด เพื่อศึกษาคู่มือ

- ขั้นตอนการขอออกบัตรเดบิตประจำตัวนักศึกษาผ่านแอป SCB EASY

STEP 3



ขอออกบัตรฯ
ผ่านแอป SCB EASY

- ขอออกบัตรเดบิตประจำตัวนักศึกษา ผ่านแอป SCB EASY ภายในระยะเวลาที่มหาวิทยาลัยกำหนดเท่านั้น (หากเกินกว่ากำหนด ระบบจะปิดให้บริการไม่สามารถขอบัตรได้ กรุณาติดต่อมหาวิทยาลัย)

STEP 4



รอรับบัตร, เปิดใช้บัตรฯ
ด้วยตนเอง

- บัตรฯ จะถูกจัดส่งไปตามที่อยู่ระบุไว้ในขั้นตอนที่ 3 ภายใน 10 วันทำการ (หากมีปัญหาการจัดส่งบัตรประจำตัวนักศึกษาติดต่อ SCB Call Center 02-777-7777)
- เมื่อได้รับบัตรแล้ว เปิดการใช้งานบัตรเดบิต ผ่านแอป SCB EASY ด้วยตนเอง



STEP 1 เตรียมบัญชีออมทรัพย์ SCB



มีบัญชี
ออมทรัพย์ SCB อยู่แล้ว



ใช้บัญชีเดิม
หรือ
เปิดบัญชีใหม่ที่สาขาทั่วประเทศ
หรือเปิดบัญชีออนไลน์*
(แบบไม่มีสมุดคู่ฝาก)

ยังไม่มีบัญชี
ออมทรัพย์ SCB



เปิดบัญชีใหม่
ที่สาขาทั่วประเทศ
หรือ
เปิดบัญชีออนไลน์*
(แบบไม่มีสมุดคู่ฝาก)



หมายเหตุ : เปิดบัญชีที่สาขาทั่วประเทศ ขึ้นดำเนินการเปิดบัญชี 500 บาท
(กรณีเปิดบัญชี 0 บาท จะต้องหนังสือส่งตัวจากมหาวิทยาลัย
รับสิทธิ์เปิดบัญชี 0 บาท เพียง 1 บัญชี/ท่าน)

*สแกนเพื่อศึกษารายละเอียดการเปิดบัญชีออมทรัพย์ออนไลน์



STEP 2

ดาวน์โหลดแอป SCB EASY




SCB EASY

พูกบัญชีออมทรัพย์
ที่ต้องการขอใช้
บัตรเดบิตประจำตัวนักศึกษา

ขั้นตอนการพูกบัญชี

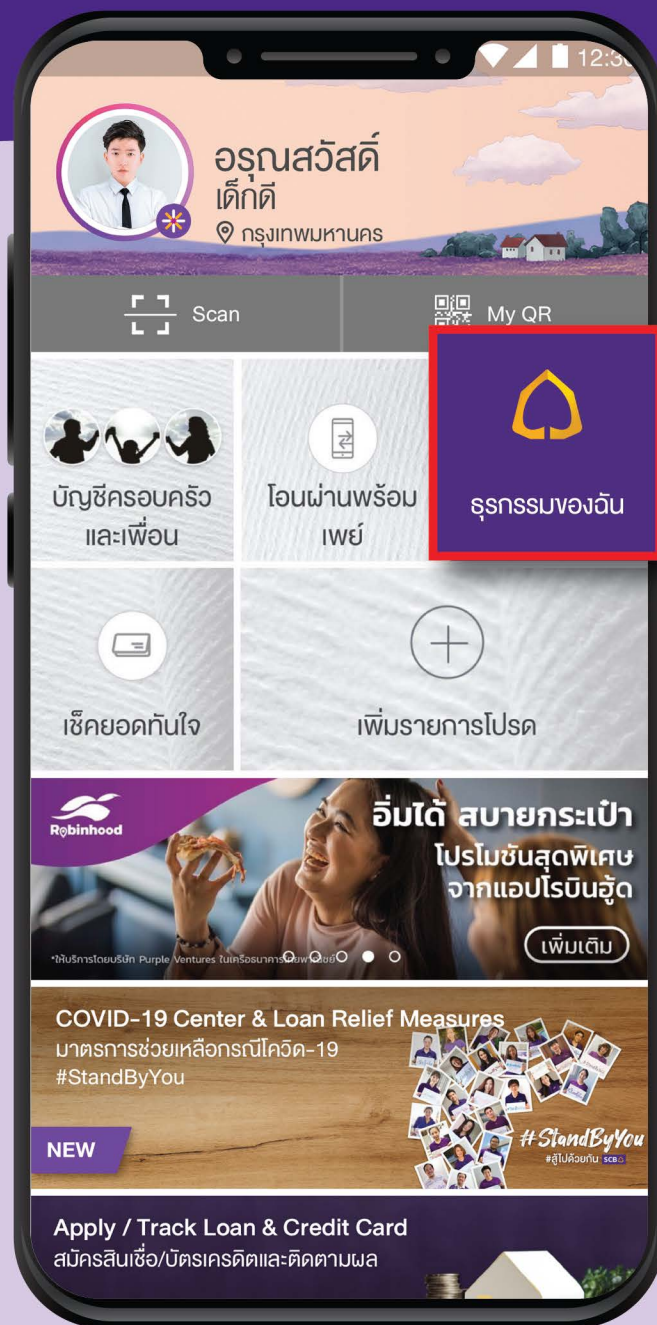

1. เข้าไปที่เมนู “การตั้งค่า”
2. “จัดการบัญชี”
3. กดเลือกบัญชีที่ต้องการ
พูกและแสดงบนแอป
SCB EASY



ดาวน์โหลดแอป SCB EASY

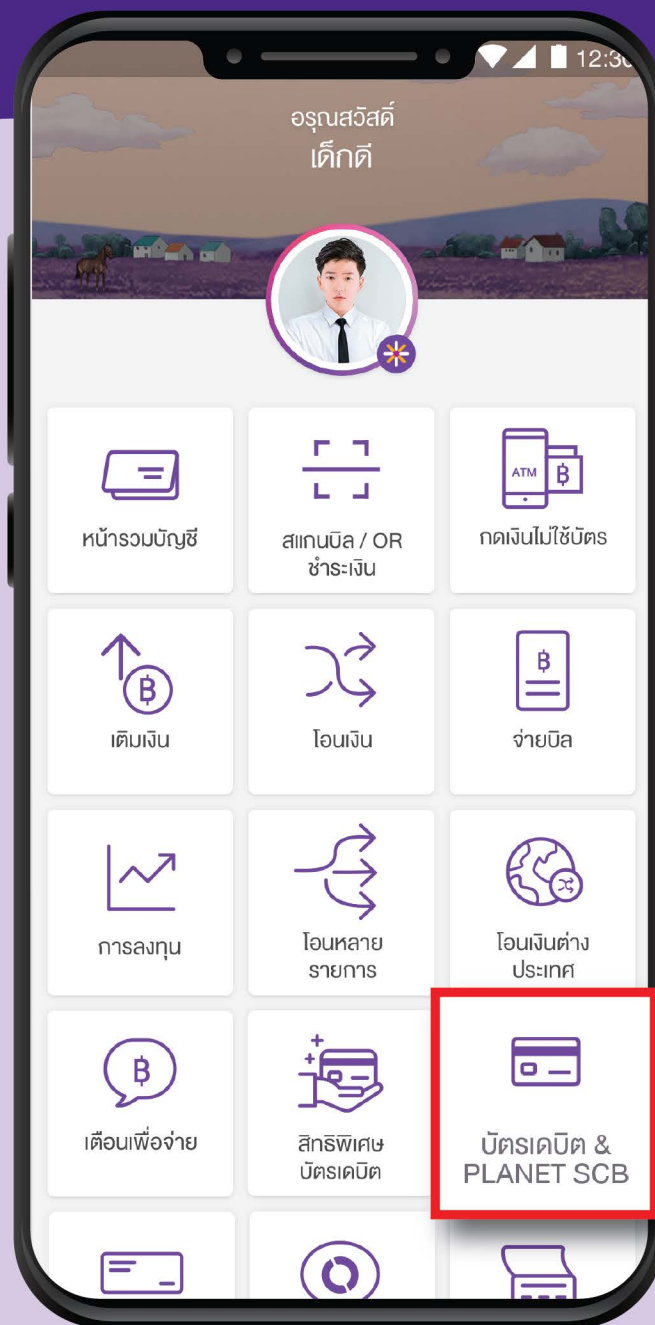


STEP 3 ขั้นตอนการขอออกบัตรเดบิตประจำตัวนักศึกษา ผ่านแอป SCB EASY




1.

เข้าแอป SCB EASY จากนั้น
คลิก “ธุรกรรมของฉัน”



2.

คลิก “บัตรเดบิต & PLANET SCB”




3.

คลิก “บัตรเดบิต”

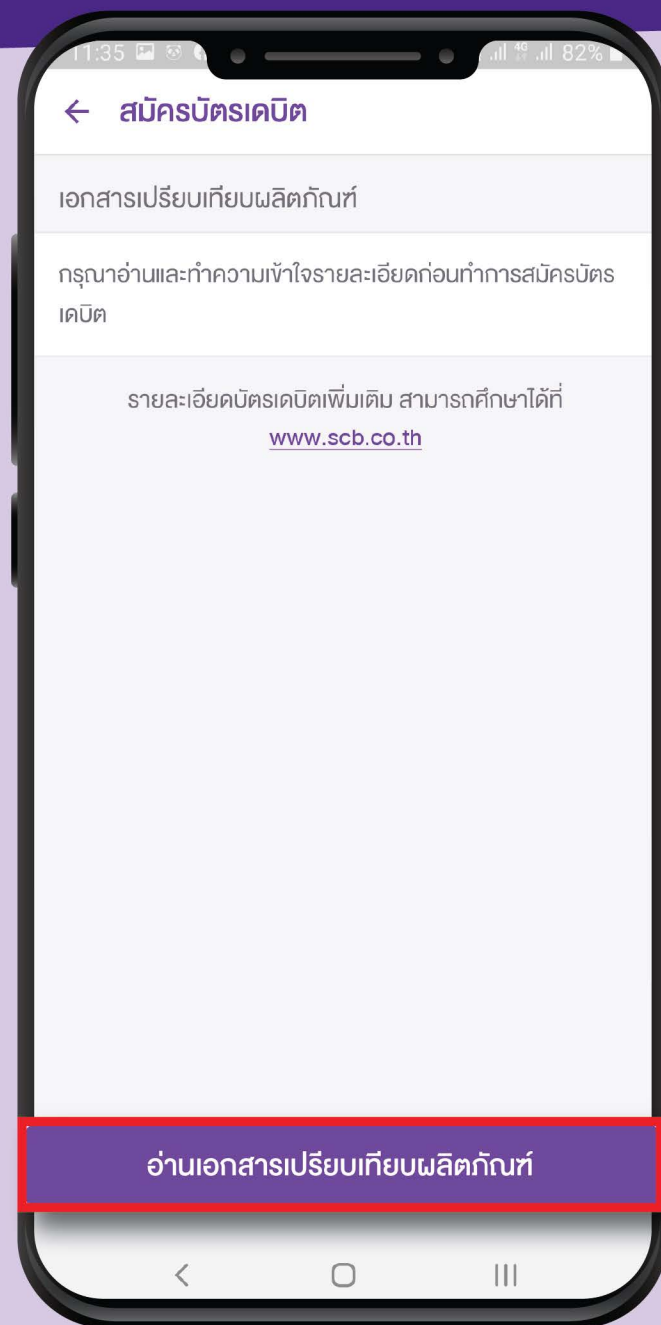
A+

STEP 3 ขั้นตอนการขอออกบัตรเดบิตประจำตัวนักศึกษา ผ่านแอป SCB EASY



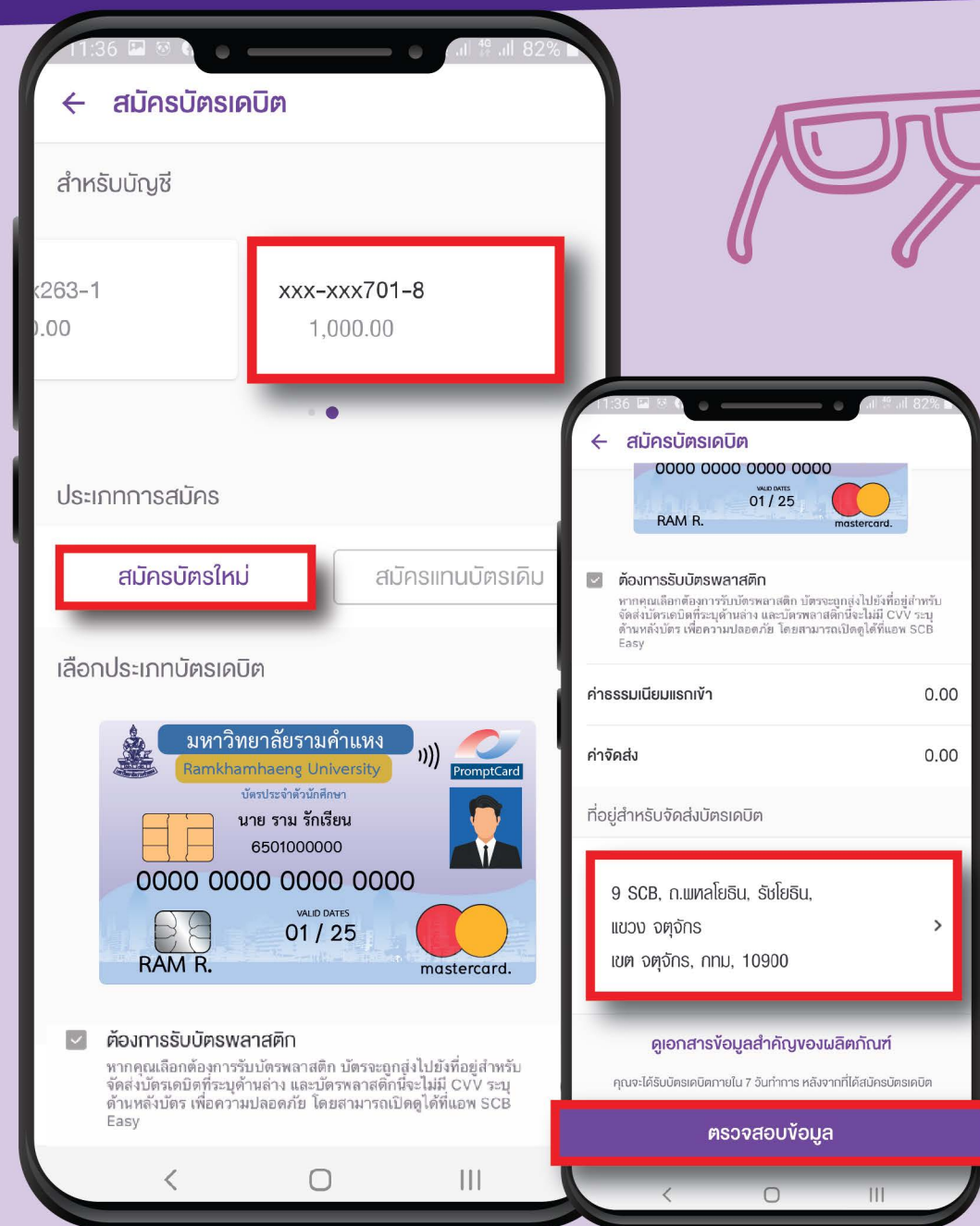
4.

คลิก “สมัครบัตรเดบิต”



5.

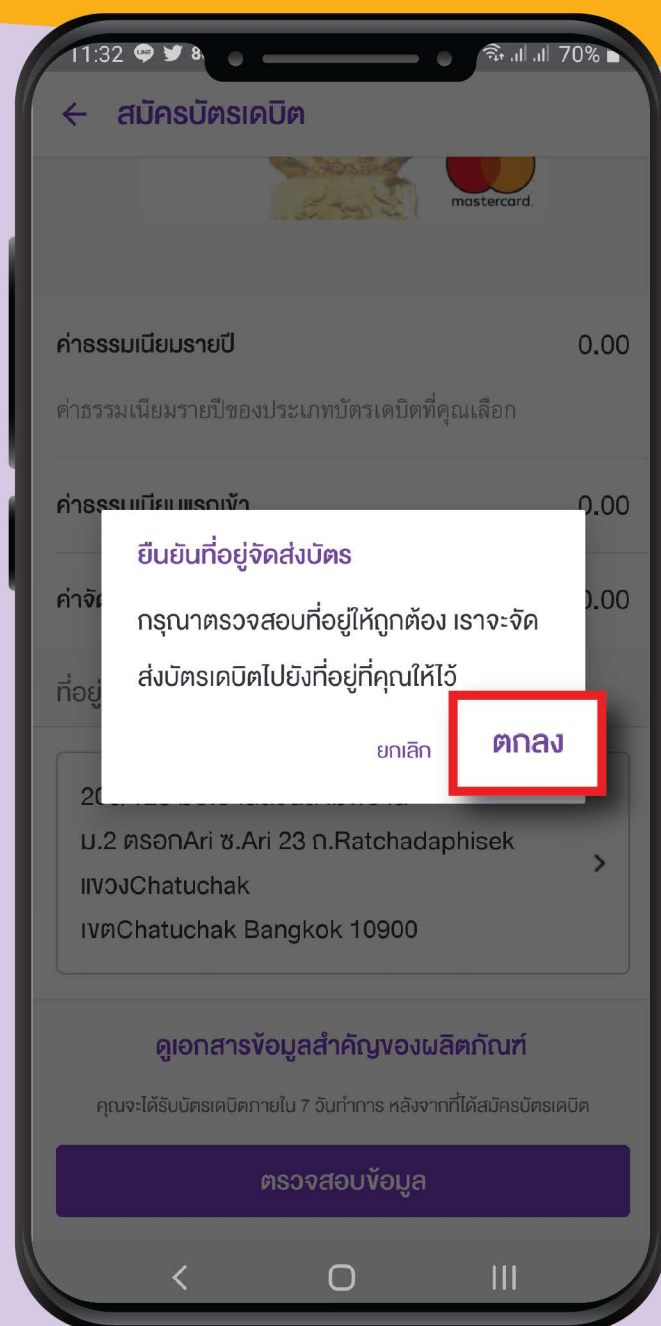
คลิก “อ่านเอกสาร
เปรียบเทียบผลิตภัณฑ์”



6.

เลือกบัญชีที่ต้องการผูกบัตรเดบิต
และเลือกบัตรนักศึกษา (ตามภาพที่ปรากฏ)
จากนั้น ตรวจสอบที่อยู่การจัดส่ง
(สามารถแก้ไขที่อยู่ได้โดยการคลิกที่ที่อยู่จัดส่ง)

STEP 3 ขั้นตอนการขอยกบัตรเดบิตประจำตัวนักศึกษา ผ่านแอป SCB EASY



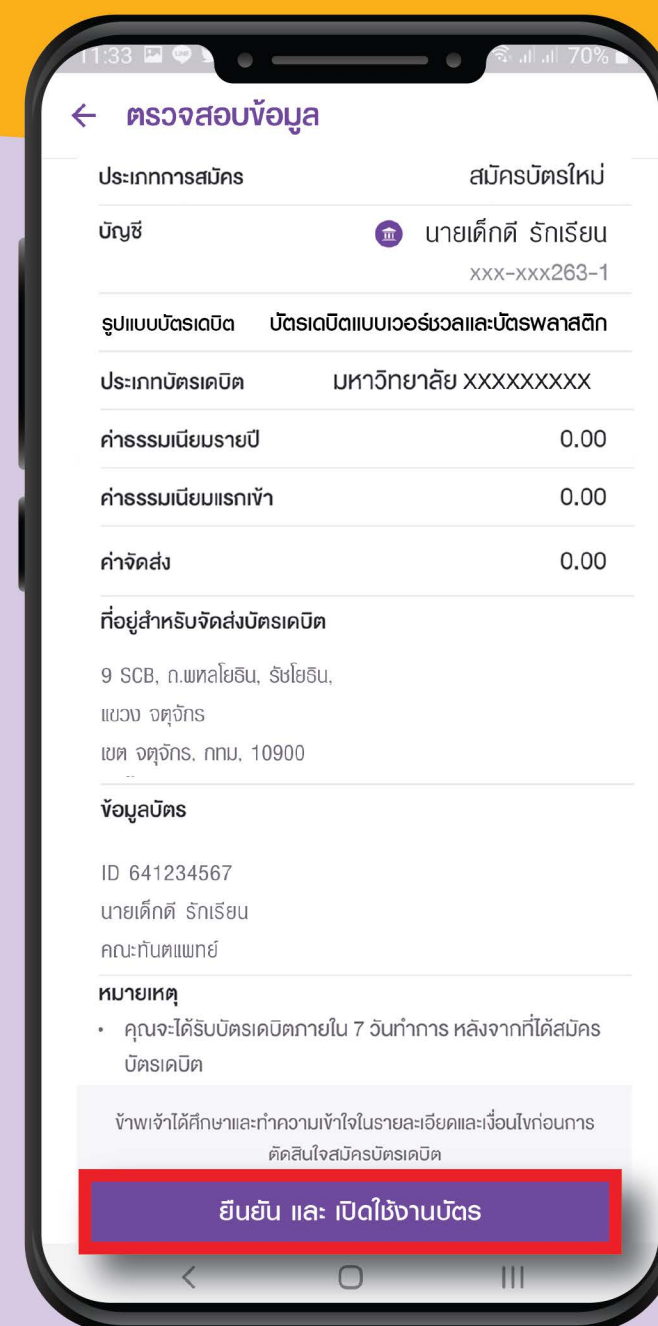
7.

ยืนยันที่อยู่จัดส่งอีกครั้ง



8.

อ่านรายละเอียด
และ เงื่อนไขผลิตภัณฑ์
และ คลิก “ยอมรับ”



9.

ตรวจสอบข้อมูล และค่าธรรมเนียม
จากนั้น คลิก
“ยืนยัน และ เปิดใช้งานบัตร”



STEP 3 ขั้นตอนการขอออกบัตรเดบิตประจำตัวนักศึกษา ผ่านแอป SCB EASY



← ตั้งรหัส PIN สำหรับบัตรเดบิต

กรุณาดังรหัส PIN 6 หลัก
สำหรับบัตรเดบิตของคุณ

○ ○ ○ ○ ○ ○

ถัดไป

1	2	3
4	5	6
7	8	9
	0	✕

10.

ตั้งรหัส PIN 6 หลัก

← ยืนยันเบอร์มือถือ

เลือกเบอร์มือถือเพื่อรับรหัส OTP ทาง SMS

☐ xxx-xxx-8546

☐ xxx-xxx-4241

หากไม่พบเบอร์ของคุณ
กรุณาติดต่อสาขาเพื่ออัปเดตเบอร์มือถือ

ค้นหาเรา >

ถัดไป

11.

ยืนยันเบอร์มือถือที่ใช้
รับรหัส OTP จากนั้น คลิก “ถัดไป”
ใส่รหัส OTP ที่ได้รับทาง SMS

← ยืนยันเบอร์มือถือ

ใส่รหัสที่คุณได้รับทาง SMS ที่เบอร์ x8546
รหัสอ้างอิง: MC4D

— — — — —

ไม่ได้รับ SMS? ส่งรหัสอีกครั้ง >

1	2	3
4	5	6
7	8	9
	0	✕

✓

สมัครและเปิดใช้งานบัตรเดบิตสำเร็จ

04 พ.ค. 2564 - 10:13

รหัสอ้างอิง: 2021050442Ajk62C2Zd00MBdm

ประเภทการสมัคร สมัครบัตรใหม่

บัญชี xxx-xxx263-1

รูปแบบบัตรเดบิต บัตรเดบิตแบบเวอร์ชวลและบัตร
พลาสติก

ประเภทบัตรเดบิต มหาวิทยาลัย xxxxxxxxx

ค่าธรรมเนียมรายปี 0.00

ค่าธรรมเนียมแรกเข้า 0.00

ค่าจัดส่ง 0.00

ที่อยู่สำหรับจัดส่งบัตรเดบิต

9 SCB, ถ.พหลโยธิน, รัชโยธิน,
แขวง จตุจักร
เขต จตุจักร, กทม, 10900

ข้อมูลบัตร

ID 641234567
นายเด็กดี รักเรียน
คณะทันตแพทย

หมายเหตุ

- เมื่อสมัครบัตรเดบิตสำเร็จ ระบบจะเปิดใช้งานและเพิ่มบัตรเดบิต
แบบเวอร์ชวลลงในแอป SCB Easy ของคุณโดยอัตโนมัติ
- คุณจะได้รับบัตรพลาสติกภายใน 7 วัน ทำการส่งการสมัคร
เมื่อได้รับบัตรแล้ว กรุณาเปิดใช้งานภายใน 60 วัน
หลังทำการสมัครบัตรเดบิต

ระบบได้เพิ่มบัตรนี้ลงในแอป SCB Easy เรียบร้อยแล้ว หาก
ต้องการแก้ไข กรุณาไปหน้าการตั้งค่า > จัดการบัญชี

คุณมียอดเงินคงเหลือในบัญชี 1,000.00

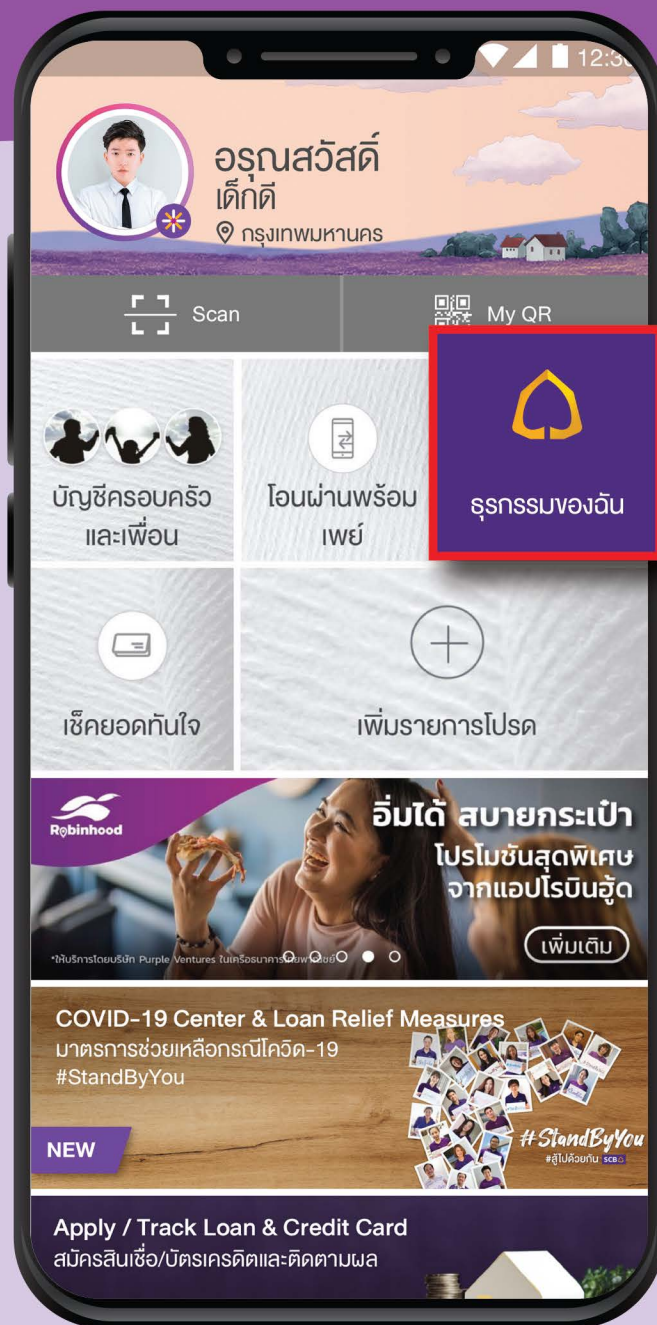
กลับหน้ารวมบัญชี >

12.

สมัครบัตรเดบิตประจำตัวนักศึกษาสำเร็จแล้ว
รอการจัดส่งทางไปรษณีย์ 7-10 วันทำการ
(หากมีปัญหากการจัดส่งบัตรประจำตัวนักศึกษา
ติดต่อ SCB Call Center 02-777-7777)

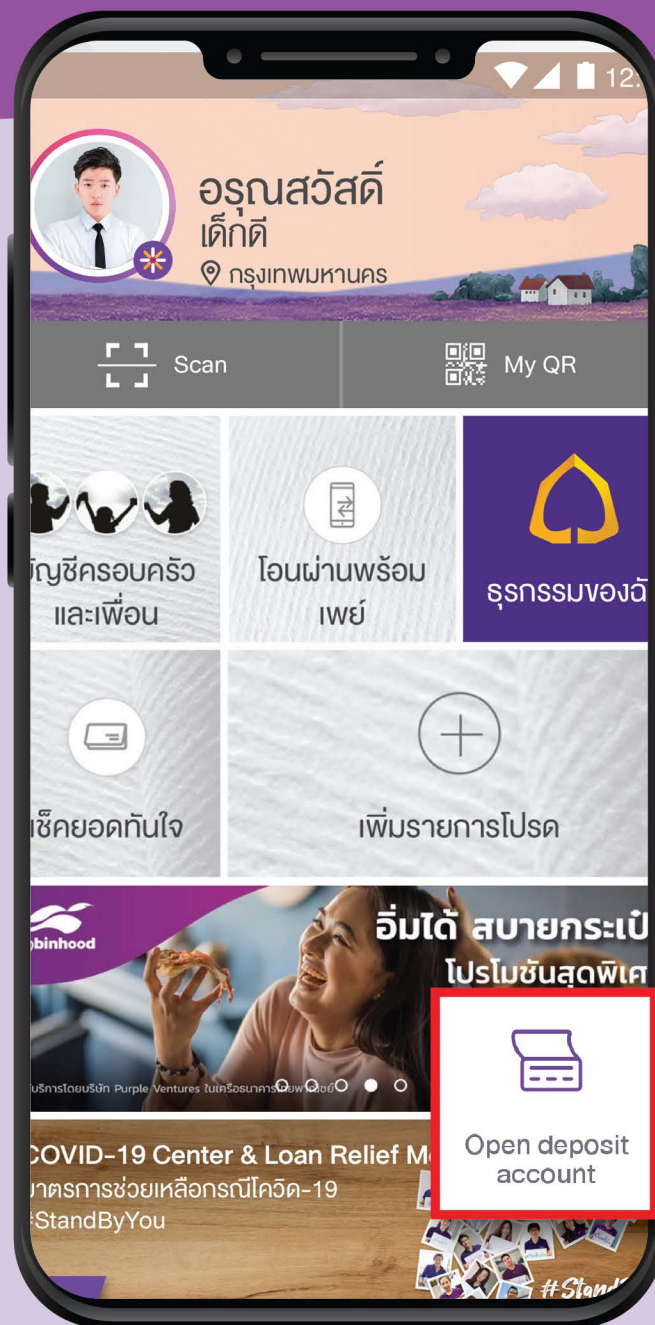


STEP 4 ขั้นตอนการเปิดใช้งานบัตรเดบิตนักศึกษา ผ่านแอป SCB EASY




1.

เข้าแอป SCB EASY จากนั้น
คลิก “ธุรกรรมของฉัน”



2.

คลิก “บัตรเดบิต & PLANET SCB”

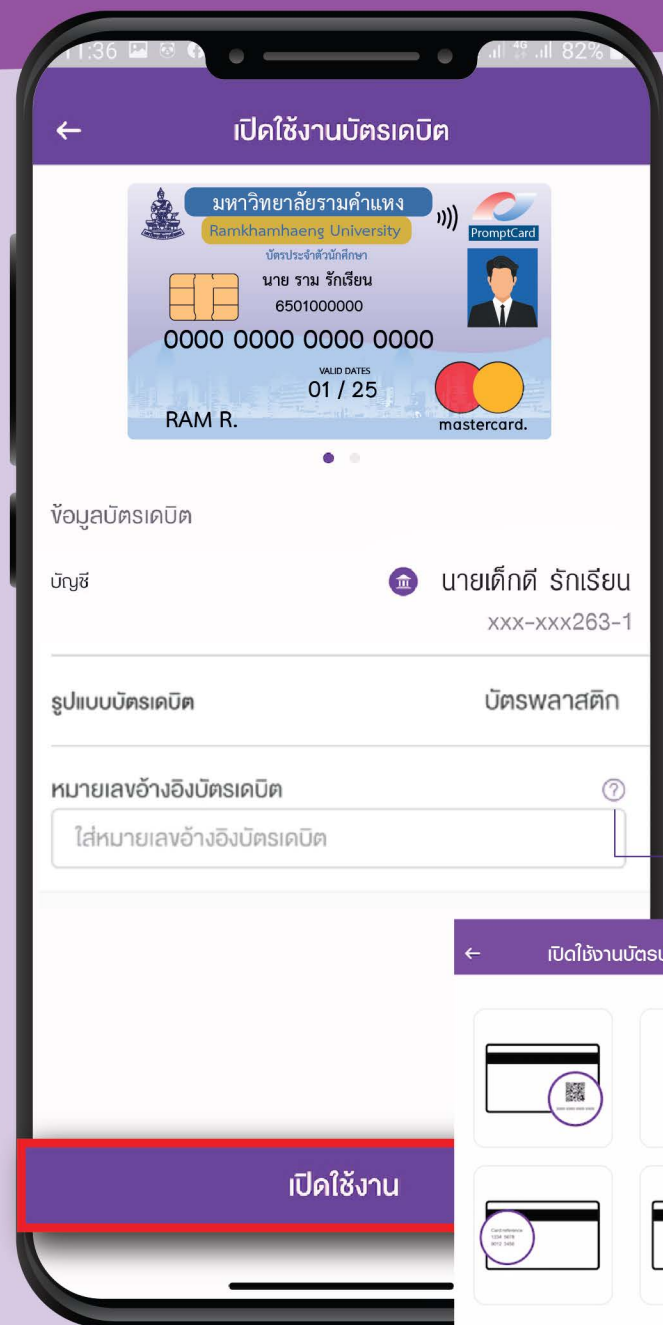


3.

เลือก “บัตรเดบิต”
และคลิก “เปิดใช้งานบัตรเดบิต”

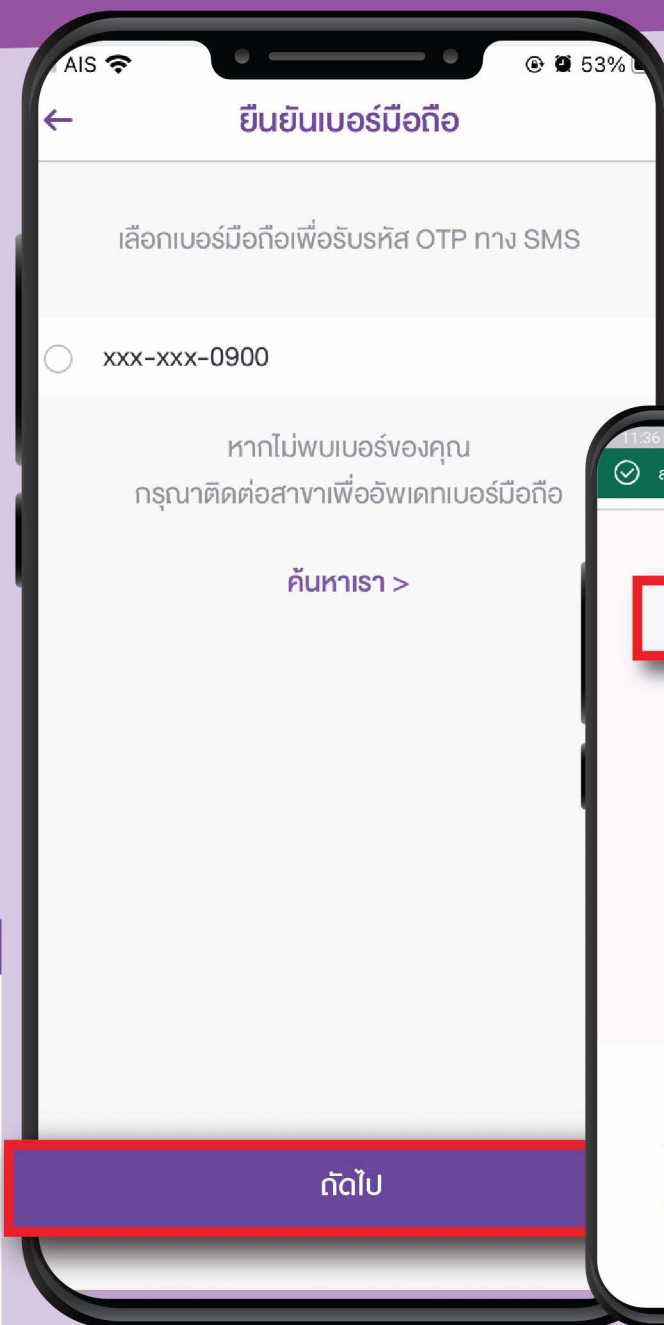
A+

STEP 4 ขั้นตอนการเปิดใช้งานบัตรเดบิตนักศึกษาผ่านแอป SCB EASY



4.

ใส่เลขอ้างอิงบัตรเดบิต 16 หลัก
ซึ่งสามารถดูตัวอย่างได้จากการคลิก
รูปภาพ (?) จากนั้น คลิก
“เปิดใช้งาน”



5.

ยืนยันเบอร์มือถือที่ใช้รับ
รหัส OTP จากนั้น คลิก “ถัดไป”
ใส่รหัส OTP ที่ได้รับจาก SMS
เพื่อเปิดใช้งานบัตร



6.

A+

เปิดใช้งานบัตรเดบิตสำเร็จ

