

แถบรหัสกระบวนวิชาตามโปรแกรมการศึกษา ภาค 1 ปีการศึกษา 2567
สำหรับนักศึกษาสมัครใหม่ส่วนภูมิภาค

สำหรับเจ้าหน้าที่ B.....C.....

รหัสศูนย์สอบ จังหวัด.....












คำนำหน้า ชื่อ - สกุล..... รหัสประจำตัว

(เขียนตัวบรรจง)

ติดสติ๊กเกอร์รหัสประจำตัว

วัน เดือน ปีเกิด...../...../..... เลขประจำตัวประชาชน

กระบวนวิชาที่ลงทะเบียนเรียน เลือกกระบวนวิชาตามหลักสูตรของคณะที่เข้าศึกษา และทำเครื่องหมายวงกลมล้อมรอบเลขหน้ากระบวนวิชาที่ต้องการลงทะเบียนเรียน

- | | | |
|---|---|---|
| <p>1. 
ACC1103
.....3.....หน่วยกิต</p> | <p>2. 
CDM1101
.....3.....หน่วยกิต</p> | <p>3. 
ECO1121
.....3.....หน่วยกิต</p> |
| <p>4. 
LAW1101
.....2.....หน่วยกิต</p> | <p>5. 
LAW1106
.....3.....หน่วยกิต</p> | <p>6. 
LAW2106
.....3.....หน่วยกิต</p> |
| <p>7. 
RAM1101
.....3.....หน่วยกิต</p> | <p>8. 
RAM1103
.....3.....หน่วยกิต</p> | <p>9. 
RAM1111
.....3.....หน่วยกิต</p> |
| <p>10. 
RAM1131
.....3.....หน่วยกิต</p> | <p>11. 
RAM1132
.....3.....หน่วยกิต</p> | <p>12. 
RAM1141
.....3.....หน่วยกิต</p> |
| <p>13. 
RAM1142
.....3.....หน่วยกิต</p> | <p>14. 
RAM1201
.....3.....หน่วยกิต</p> | <p>15. 
RAM1204
.....3.....หน่วยกิต</p> |

รวม.....วิชา.....หน่วยกิต

อัตราค่าธรรมเนียมการสมัครเข้าเป็นนักศึกษาใหม่และค่าลงทะเบียนเรียน

	<u>ปริญญาตรี</u>	<u>Pre-degree</u>
1. ค่าธรรมเนียมแรกเข้าเป็นนักศึกษา	900 บาท	800 บาท
2. ค่าขึ้นทะเบียนนักศึกษา	700 บาท	400 บาท
3. ค่าบัตรประจำตัวนักศึกษา	100 บาท	100 บาท
4. ค่าบำรุงมหาวิทยาลัย	600 บาท	300 บาท
5. ค่าบริการข้อมูลสารสนเทศ ภาคละ	100 บาท	100 บาท
6. ค่าเทียบโอนหน่วยกิต (เทียบโอน ฯ สมัครที่สาขาวิทยบริการ ฯ เท่านั้น)	=.....บาท	
7. ค่าลงทะเบียนเรียน.....หน่วยกิต × 50	=	บาท
8. ค่าธรรมเนียมการสอบ.....วิชา × 60	=	บาท
รวมเป็นเงินทั้งสิ้น		= _____ บาท

ส่งจ่ายเป็นไปรษณีย์ธนาณัติ

รหัสไปรษณีย์ต้นทางของธนาณัติ เลขที่ธนาณัติ

ที่อยู่ปัจจุบัน สำหรับมหาวิทยาลัยส่งเอกสารให้นักศึกษา (กรุณาเขียนให้ละเอียดและชัดเจน)

ชื่อ - สกุล.....

บ้านเลขที่..... หมู่ที่..... ซอย.....

ถนน.....

ตำบล..... อำเภอ.....

จังหวัด..... รหัสไปรษณีย์.....

หมายเลขโทรศัพท์บ้าน..... หมายเลขโทรศัพท์มือถือ.....

E-MAIL.....

**แบบลงทะเบียนเรียนสำหรับนักศึกษาสมัครใหม่ส่วนภูมิภาค
กรณีผู้สมัครที่เลือกกล่ววิชาเอกโปรแกรม ภาค 1 ปีการศึกษา 2567**

กระบวนวิชา	หน่วย

กระบวนวิชา	หน่วย

รวม.....วิชา.....หน่วยกิต